



ТЕРРИТОРИАЛЬНЫЙ ОРГАН
ФЕДЕРАЛЬНОЙ СЛУЖБЫ
ГОСУДАРСТВЕННОЙ СТАТИСТИКИ
ПО РЕСПУБЛИКЕ МАРИЙ ЭЛ

ИНДЕКСЫ ПОТРЕБИТЕЛЬСКИХ ЦЕН

июль 2024 года

22.08.2024

Отдел статистики цен и финансов

СОДЕРЖАНИЕ

Индексы потребительских цен	3
Индексы цен и средние цены на отдельные группы и виды продовольственных товаров	9
Индексы цен и средние цены на отдельные группы и виды непродовольственных товаров	13
Индексы цен и тарифов на услуги	18

1

Индексы потребительских цен

ИНДЕКСЫ ПОТРЕБИТЕЛЬСКИХ ЦЕН

июль 2024 г. в % к предыдущему месяцу

МАРИСТАТ

ИПЦ **101.11**

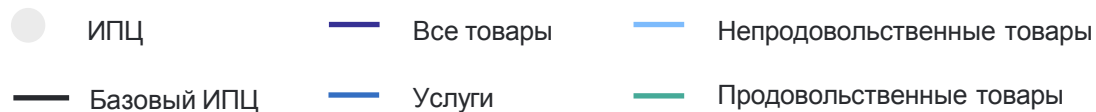
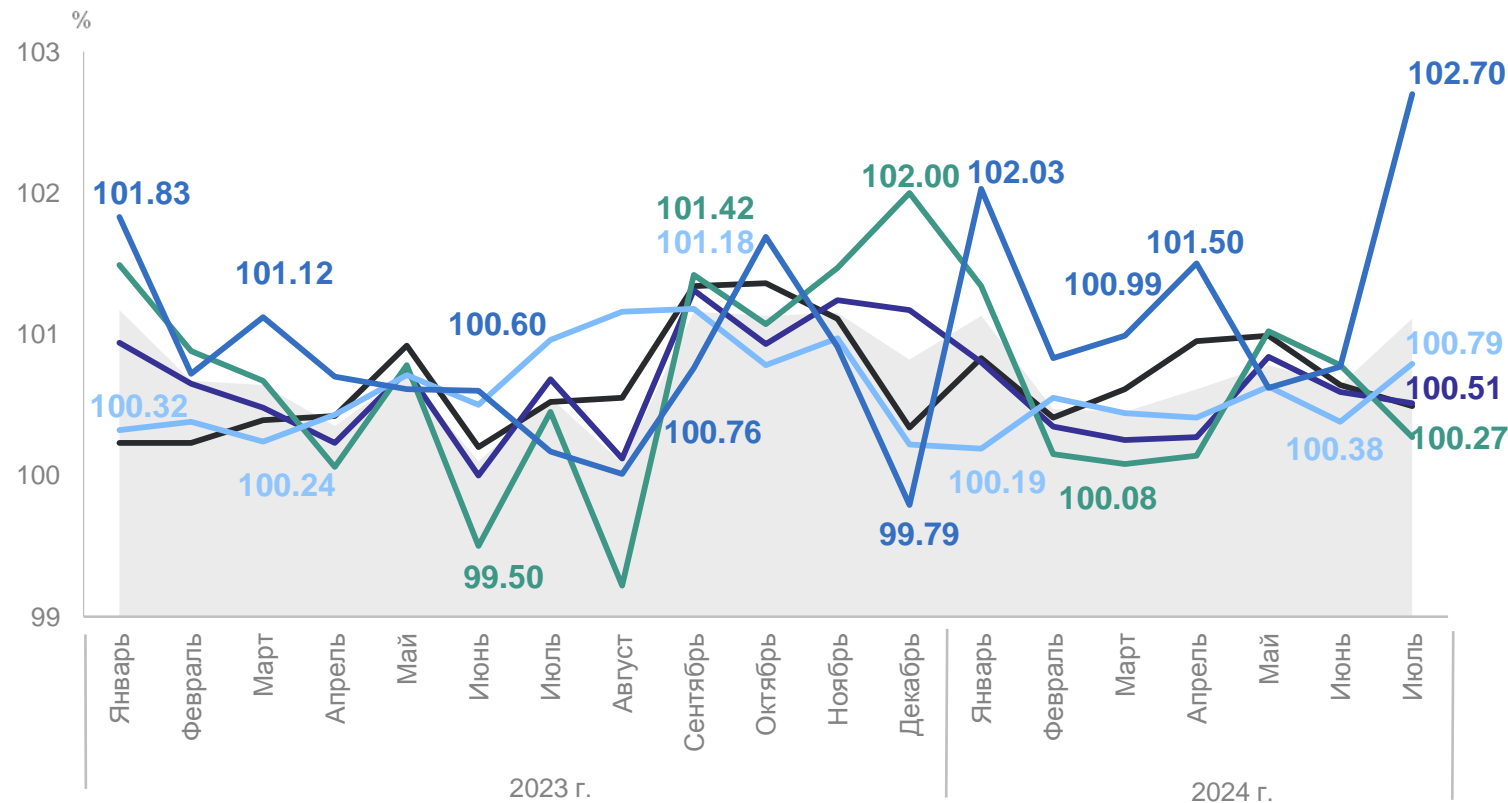
Все товары **100.51**

Продовольственные
товары **100.27**

Непродовольственные
товары **100.79**

Услуги **102.70**

Базовый ИПЦ **100.49**



ИНДЕКСЫ ПОТРЕБИТЕЛЬСКИХ ЦЕН

июль 2024 г. в % к декабрю предыдущего года

МАРИСТАТ

ИПЦ **105.31**

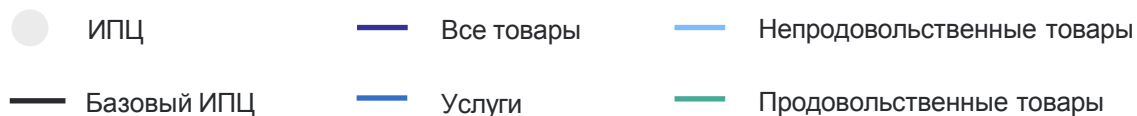
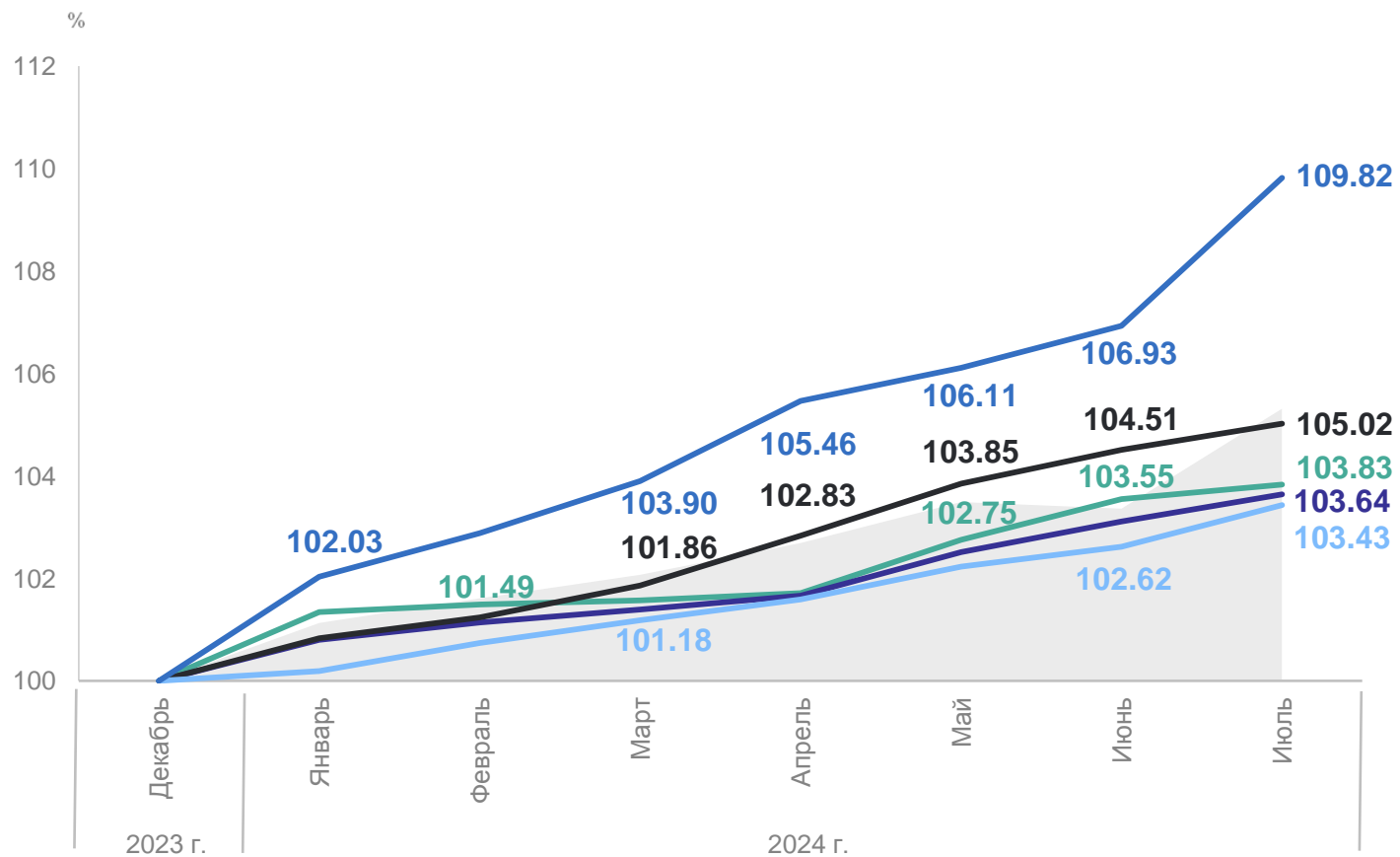
Все товары **103.64**

Продовольственные
товары **103.83**

Непродовольственные
товары **103.43**

Услуги **109.82**

Базовый ИПЦ **105.02**



ИНДЕКСЫ ПОТРЕБИТЕЛЬСКИХ ЦЕН

июль 2024 г. в % к июлю 2023 г.

МАРИСТАТ

ИПЦ **109.96**

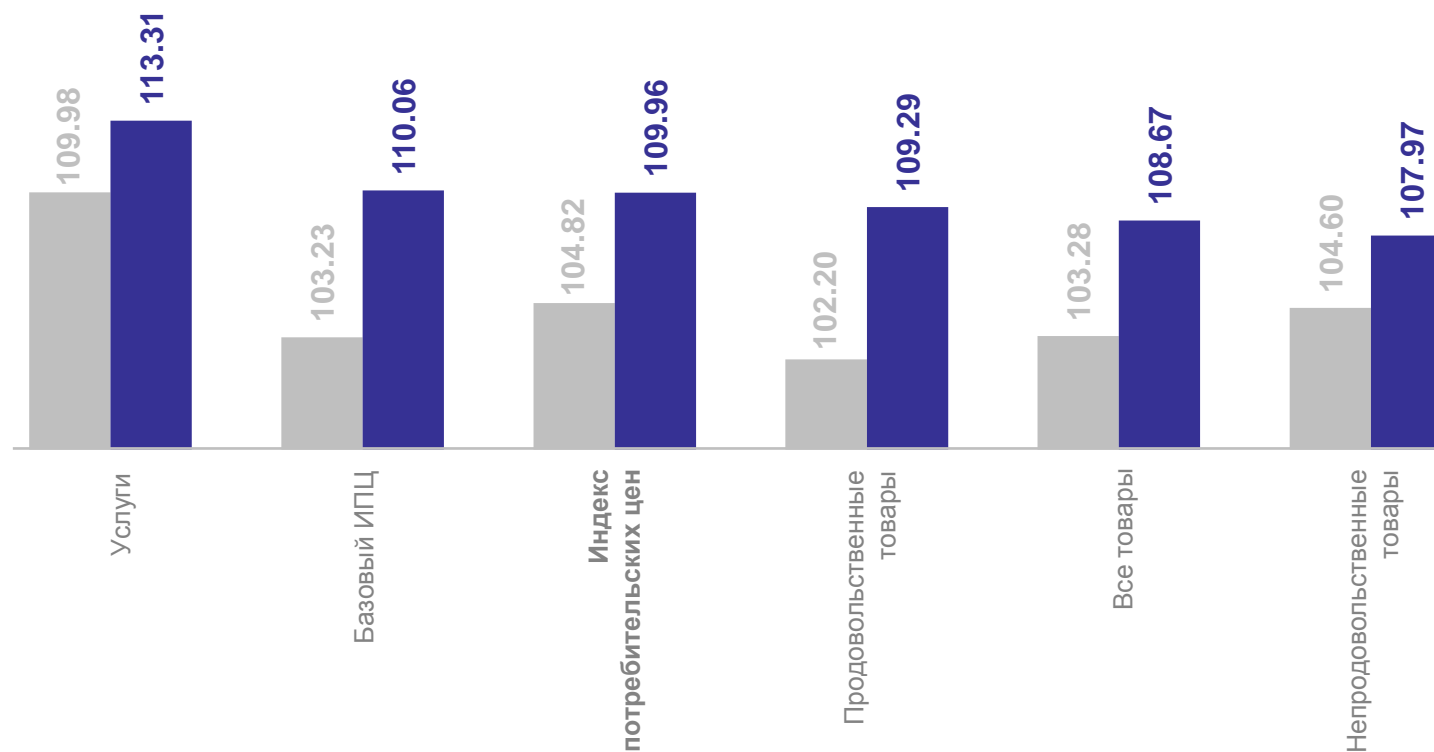
Все товары **108.67**

Продовольственные
товары **109.29**

Непродовольственные
товары **107.97**

Услуги **113.31**

Базовый ИПЦ **110.06**



● Июль 2023 г. к июлю 2022 г.

● Июль 2024 г. к июлю 2023 г.

ИНДЕКСЫ ПОТРЕБИТЕЛЬСКИХ ЦЕН

январь – июль 2024 г. в % к январю – июлю 2023 г.

МАРИСТАТ

ИПЦ **108.99**

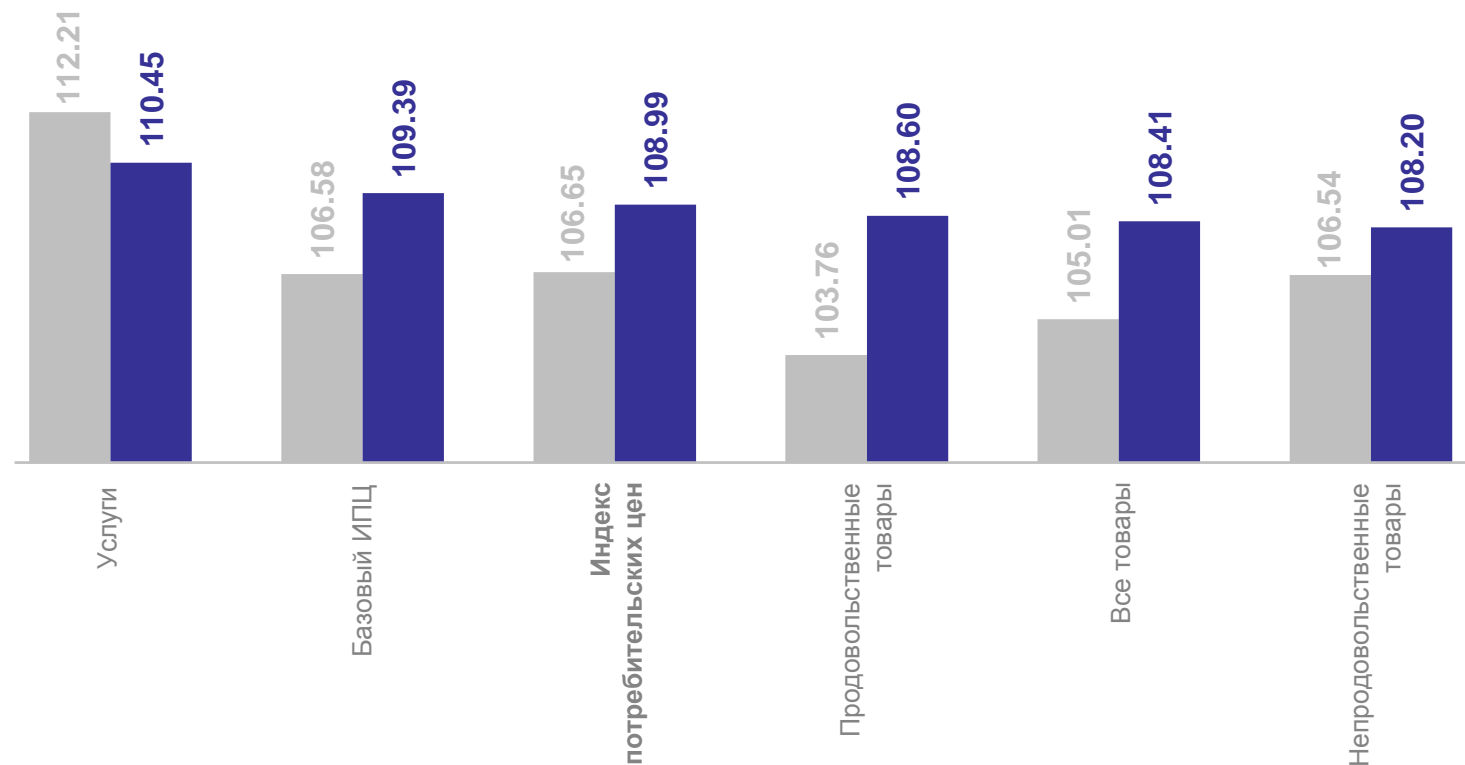
Все товары **108.41**

Продовольственные
товары **108.60**

Непродовольственные
товары **108.20**

Услуги **110.45**

Базовый ИПЦ **109.39**



● Январь – июль 2023 г.
к январю – июлю 2022 г.

● Январь – июль 2024 г.
к январю – июлю 2023 г.

ИНДЕКСЫ ПОТРЕБИТЕЛЬСКИХ ЦЕН В РЕГИОНАХ ПРИВОЛЖСКОГО ФЕДЕРАЛЬНОГО ОКРУГА

июль 2024 г. в % к предыдущему месяцу

МАРИСТАТ



Российская
Федерация

101.14

Приволжский
федеральный
округ

101.17

2

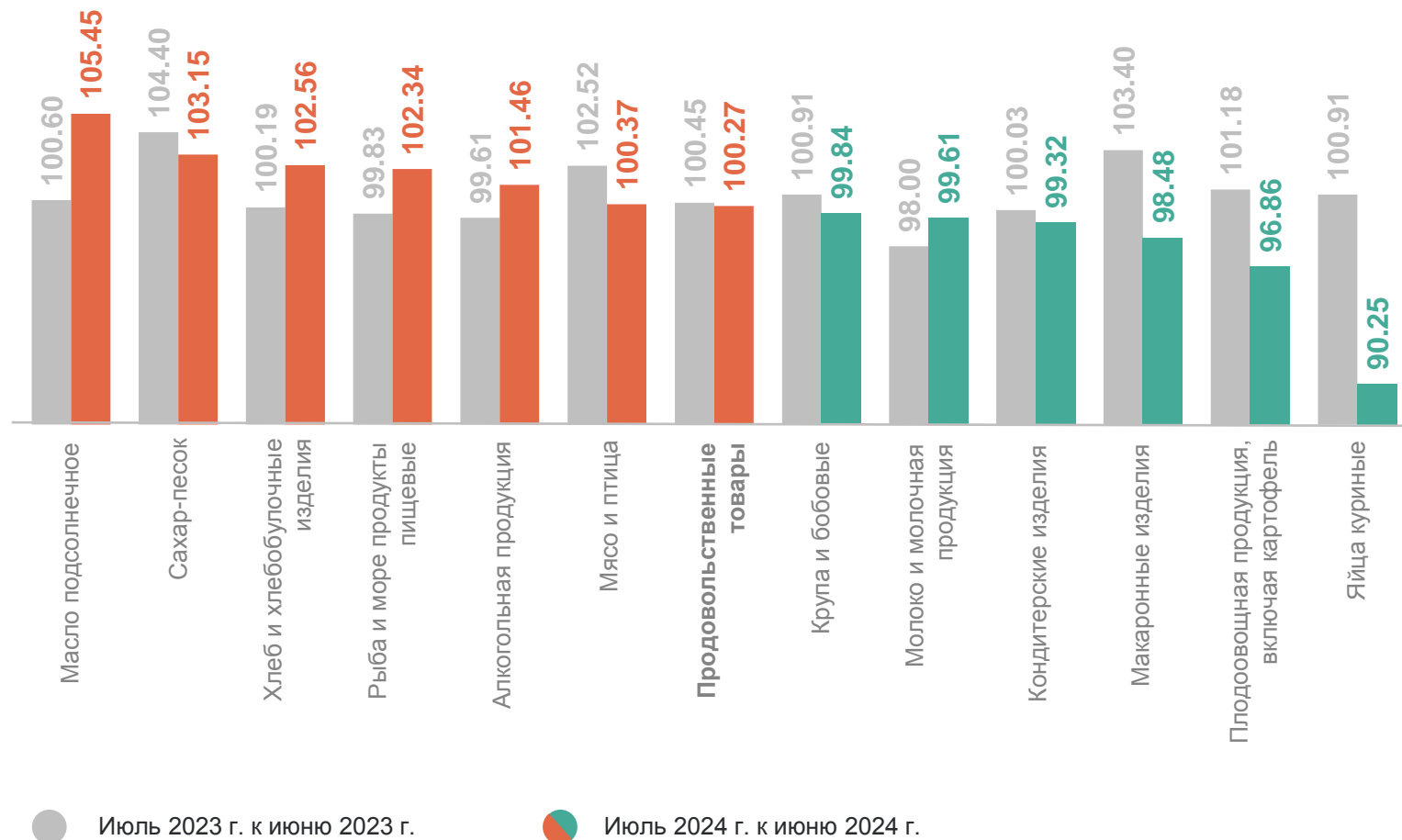
**Индексы цен и средние цены
на отдельные группы и виды
продовольственных товаров**

ИНДЕКСЫ ЦЕН НА ОТДЕЛЬНЫЕ ГРУППЫ И ВИДЫ ПРОДОВОЛЬСТВЕННЫХ ТОВАРОВ

июль 2024 г. в % к предыдущему месяцу

МАРИСТАТ

Продовольственные товары	100.27
Масло подсолнечное	105.45
Сахар-песок	103.15
Фруктоовощная продукция, включая картофель	96.86
Яйца куриные	90.25

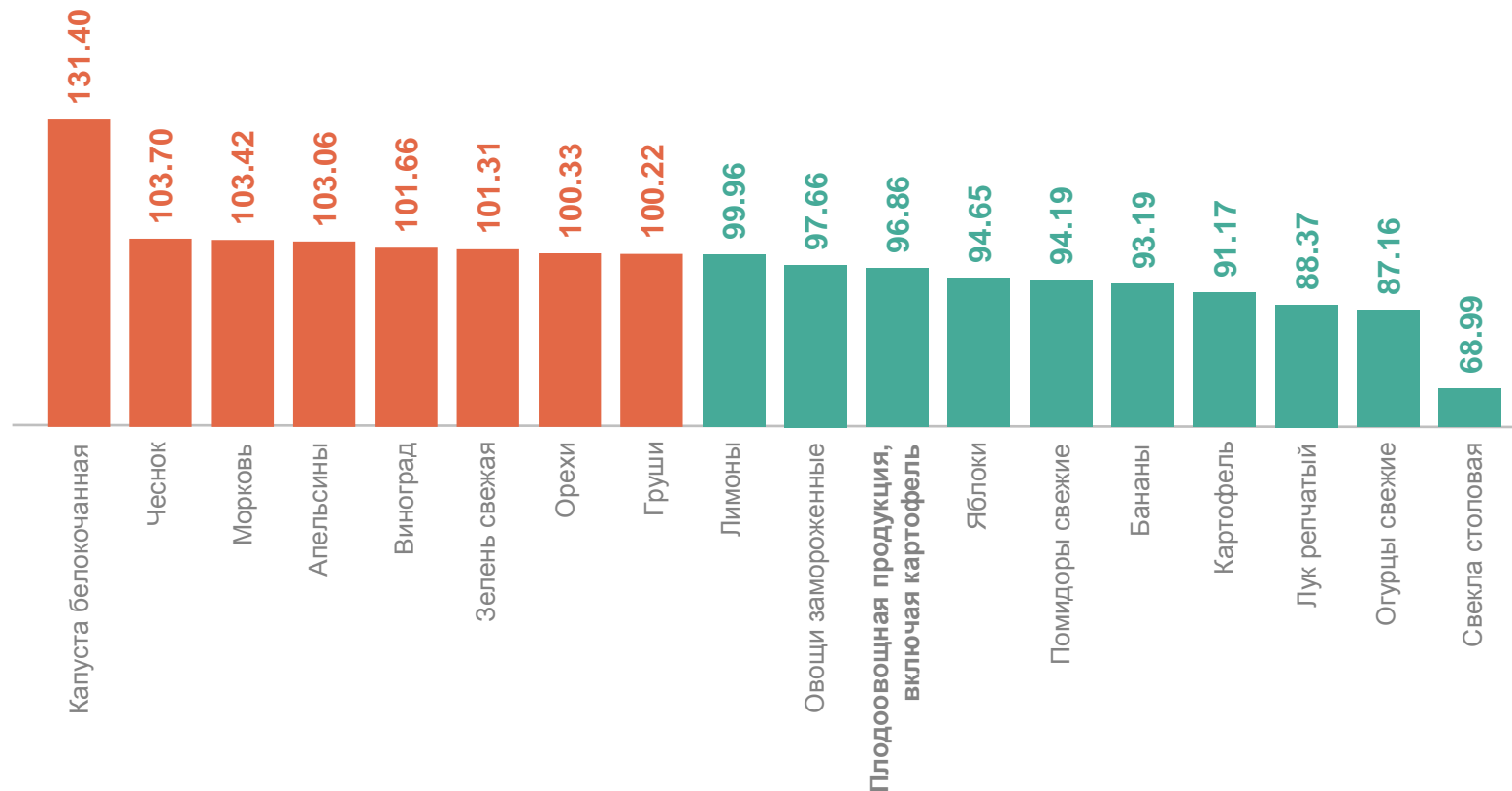


ИНДЕКСЫ ЦЕН НА ПЛОДОВООЩНУЮ ПРОДУКЦИЮ

июль 2024 г. в % к предыдущему месяцу

МАРИСТАТ

Фруитоовощная продукция, включая картофель	96.86
Капуста белокочанная	131.40
Чеснок	103.70
Огурцы свежие	87.16
Свекла столовая	68.99



СРЕДНИЕ ЦЕНЫ НА ПЛОДООВОЩНУЮ ПРОДУКЦИЮ

июль 2024 г., рублей за килограмм

МАРИСТАТ

Помидоры свежие **163.37** ↓

Лук репчатый **43.15** ↓

Лимоны **184.42** ↓

Картофель **52.26** ↓

Чеснок **393.57** ↑

Апельсины **130.82** ↑

Свёкла столовая **43.47** ↓

Зелень свежая **815.12** ↑

Груши **280.37** ↑

Морковь **54.18** ↑

Орехи **641.73** ↑

Виноград **358.71** ↑

Капуста
белокочанная свежая **48.54** ↑

Сухофрукты **522.05** ↓

Бананы **136.81** ↓

Огурцы свежие **84.63** ↓

Яблоки **133.70** ↓

● Повышение ● Понижение

3

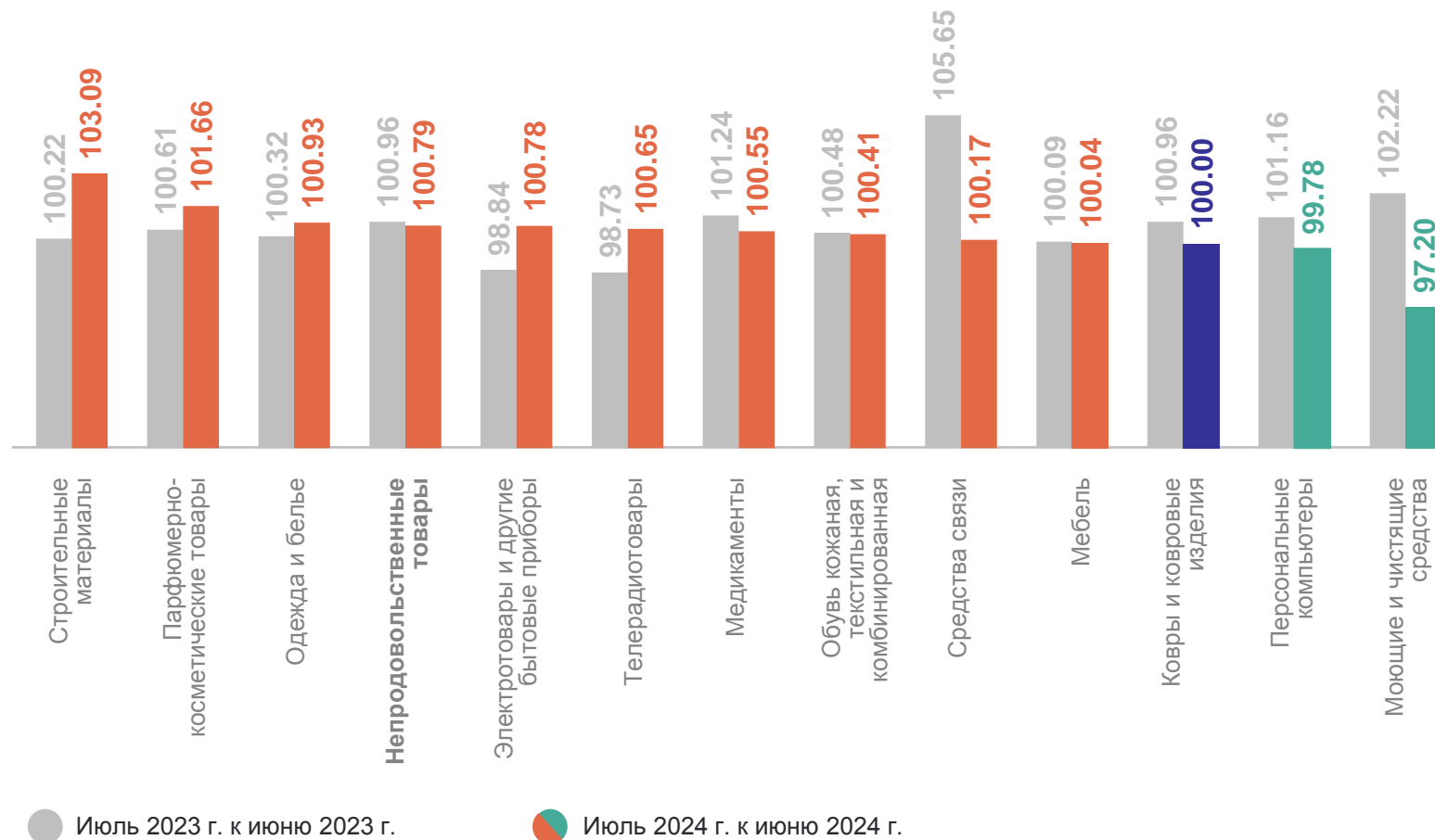
**Индексы цен и средние цены
на отдельные группы и виды
непродовольственных товаров**

ИНДЕКСЫ ЦЕН НА ОТДЕЛЬНЫЕ ГРУППЫ НЕПРОДОВОЛЬСТВЕННЫХ ТОВАРОВ

июль 2024 г. в % к предыдущему месяцу

МАРИСТАТ

Непродовольственные товары	100.79
Строительные материалы	103.09
Парфюмерно-косметические товары	101.66
Персональные компьютеры	99.78
Моющие и чистящие средства	97.20

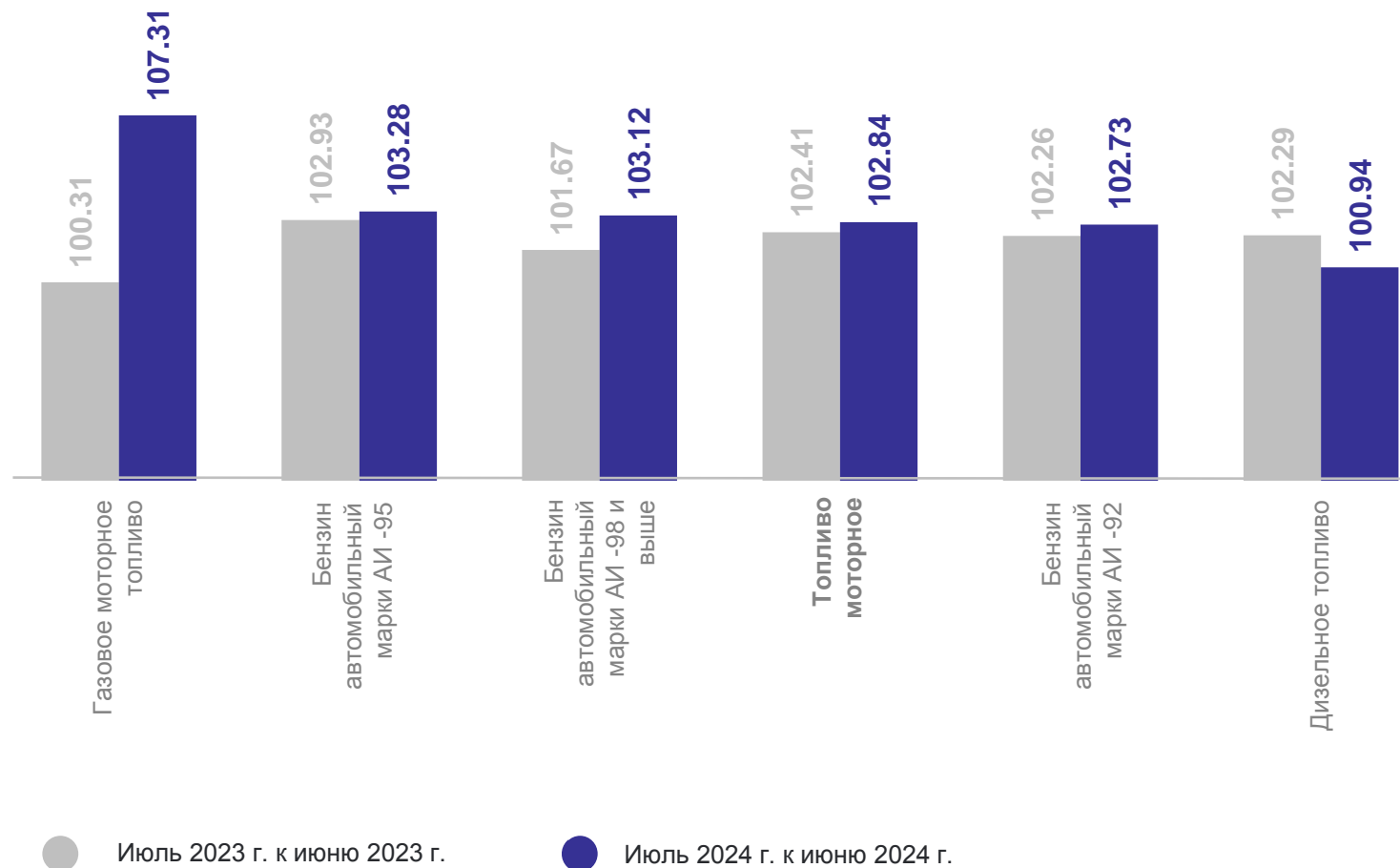


Индексы цен на топливо моторное

июль 2024 г. в % к предыдущему месяцу

МАРИСТАТ

Топливо моторное	102.84
Газовое моторное топливо	107.31
Бензин автомобильный марки АИ-95	103.28
Бензин автомобильный марки АИ-92	102.73
Дизельное топливо	100.94




СРЕДНИЕ ЦЕНЫ НА МОТОРНОЕ ТОПЛИВО

на конец июля 2024 г., рублей

МАРИСТАТ

	Республика Марий Эл	Приволжский федеральный округ	Российская Федерация
Дизельное топливо, л	61.72 ↑	63.62 ↑	66.53 ↑
Газовое моторное топливо, л	26.35 ↑	25.44 ↑	27.01 ↑
Бензин автомобильный марки АИ-92, л	50.90 ↑	51.85 ↑	52.90 ↑
Бензин автомобильный марки АИ-95, л	55.80 ↑	56.34 ↑	57.90 ↑
Бензин автомобильный марки АИ-98 и выше, л	71.31 ↑	71.80 ↑	72.53 ↑

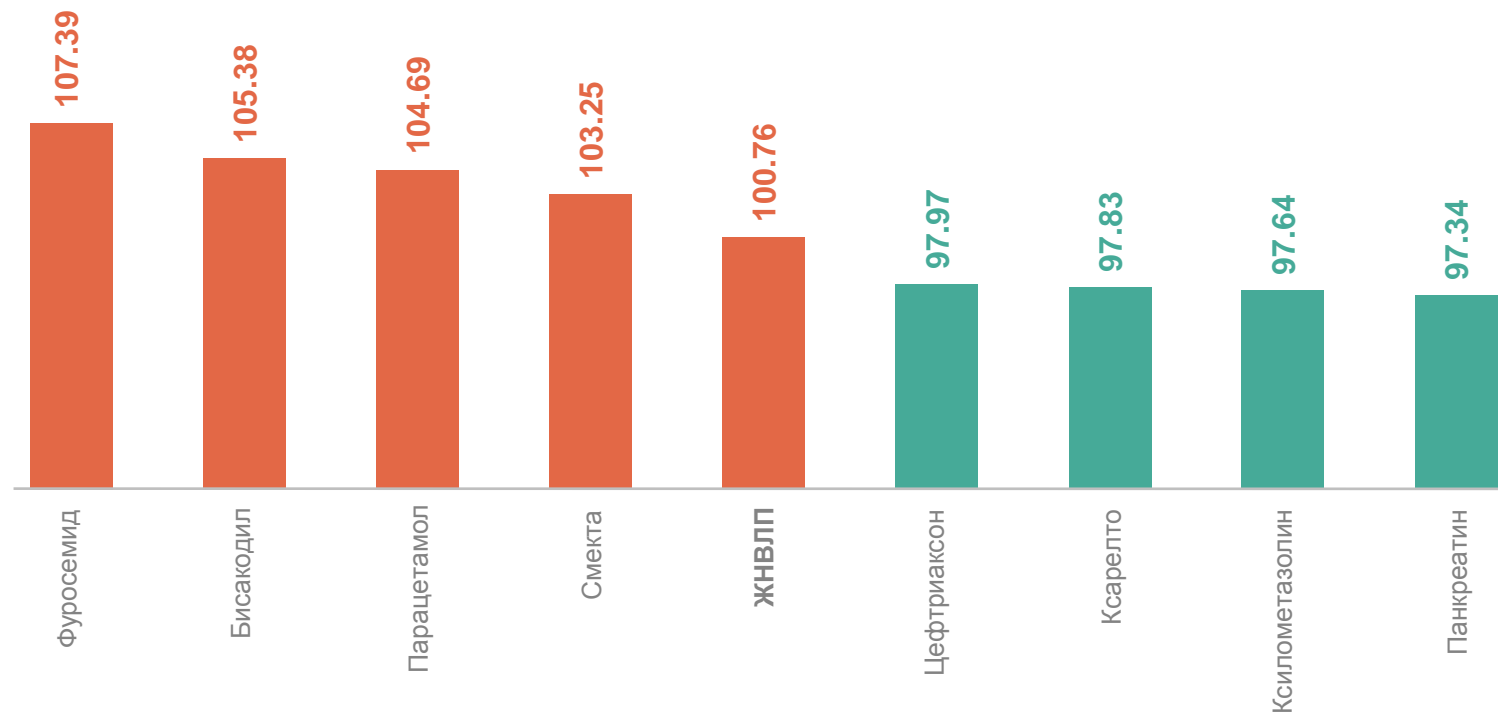
 Повышение

ИНДЕКСЫ ЦЕН НА ЖИЗНЕННО НЕОБХОДИМЫЕ И ВАЖНЕЙШИЕ ЛЕКАРСТВЕННЫЕ ПРЕПАРАТЫ (ЖНВЛП)

июль 2024 г. в % к предыдущему месяцу

МАРИСТАТ

ЖНВЛП	100.76
Фуросемид, 40 мг, 10 таблеток	107.39
Бисакодил, 5 мг, 10 таблеток	105.38
Ксилометазолин (Галазолин) 0,1%, 10 мл	97.64
Панкреатин, 10 таблеток	97.34



4

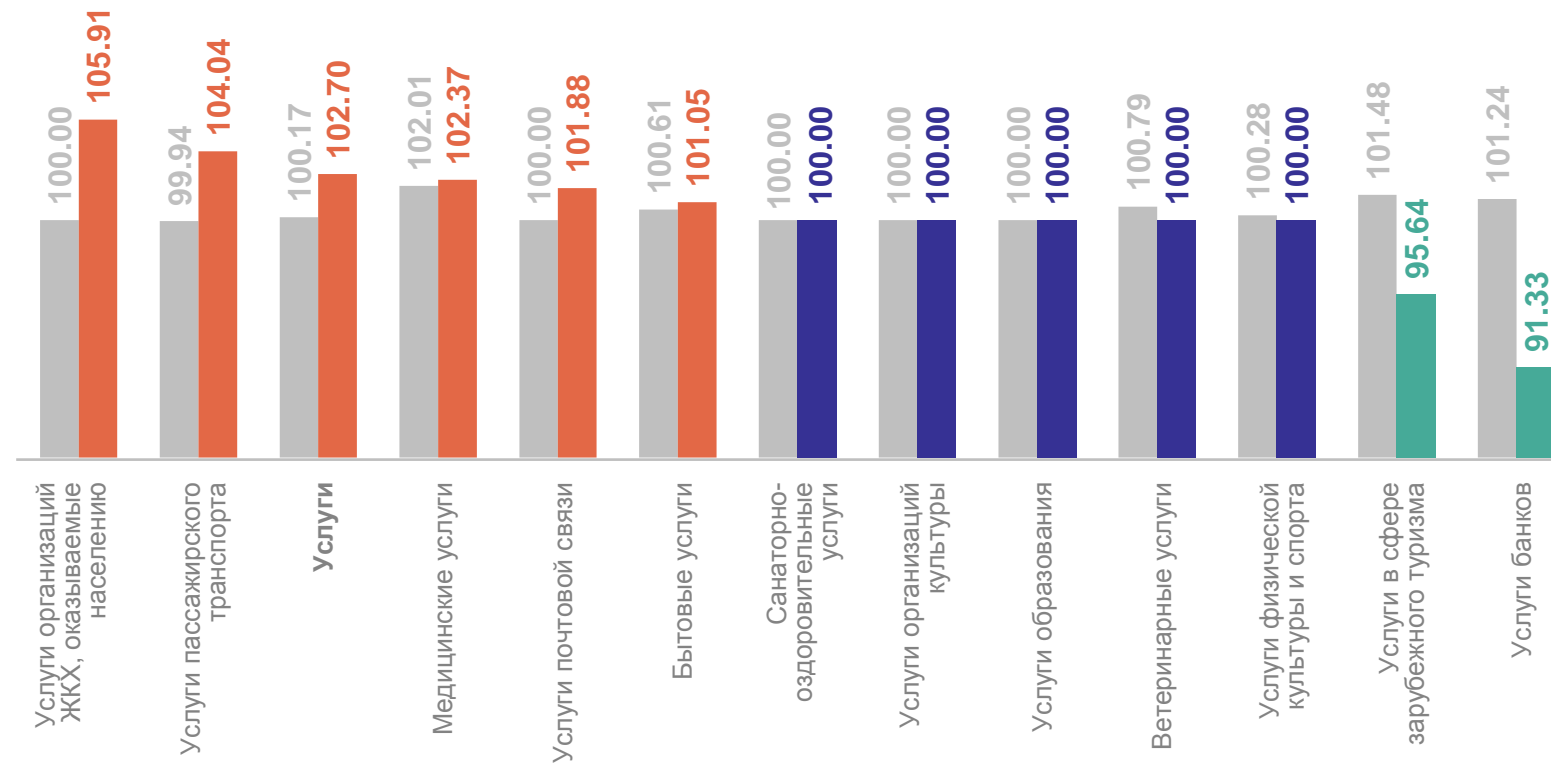
Индексы цен и тарифов на услуги

ИНДЕКСЫ ЦЕН И ТАРИФОВ НА УСЛУГИ

июль 2024 г. в % к предыдущему месяцу

МАРИСТАТ

Услуги	102.70
Услуги организаций ЖКХ, оказываемую населению	105.91
Услуги пассажирского транспорта	104.04
Услуги в сфере зарубежного туризма	95.64
Услуги банков	91.33



● Июль 2023 г. к июню 2023 г.

● Июль 2024 г. к июню 2024 г.